

Scheda Unica Annuale - Soddisfazione per il corso di studio concluso e condizione occupazionale dei laureati

Opzioni:

I dati **non includono** i laureati di corsi equivalenti dell'ordinamento D.M. n. 509/1999.

I dati sono confrontati con il totale della **classe di laurea del complesso degli atenei**.

Soddisfazione per il corso di studio concluso

dati aggiornati ad aprile 2022

Ateneo: **Università degli Studi di TRENTO - laurea magistrale biennale**

Classe: corso interclasse fino al 2015

storia dell'arte (LM-89)

Corso: **arte - già conservazione e gestione dei beni culturali (LM-89, ex LM-2)**

Laureati nell'anno solare 2021 (valori assoluti)

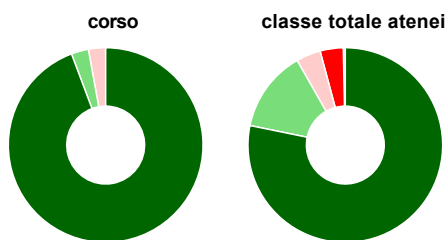
Laureati: **36**

Intervistati: **35**

Collettivo esaminato^(a): **36** [scheda di dettaglio](#)

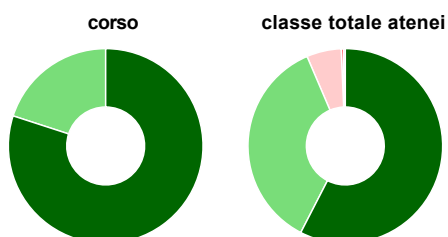
(a) Per una migliore confrontabilità della documentazione, si riportano i dati relativi ai **soli laureati che si sono iscritti al corso di laurea in anni recenti**, cioè a partire dal 2018: 36 di cui 35 intervistati.

Hanno frequentato regolarmente



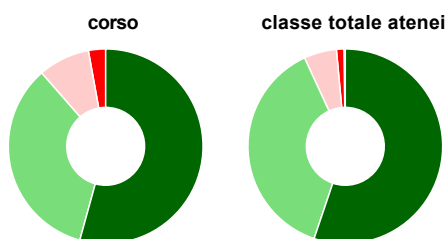
	corso	classe totale atenei
più del 75% degli insegnamenti previsti	94,3%	78,2%
tra il 50% e il 75%	2,9%	13,5%
tra il 25% e il 50%	2,9%	4,1%
meno del 25%	-	3,8%
non rispondono	-	0,3%
Totale	100%	100%

Hanno ritenuto il carico di studio degli insegnamenti adeguato alla durata del corso di studio



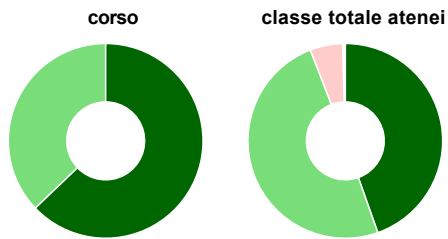
	corso	classe totale atenei
decisamente sì	80,0%	57,6%
più sì che no	20,0%	36,0%
più no che sì	-	5,8%
decisamente no	-	0,3%
non rispondono	-	0,3%
Totale	100%	100%

Hanno ritenuto l'organizzazione degli esami (appelli, orari, informazioni, prenotazioni, ...) soddisfacente



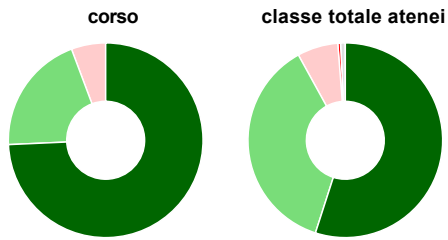
	corso	classe totale atenei
sempre o quasi sempre	54,3%	55,2%
per più della metà degli esami	34,3%	37,9%
per meno della metà degli esami	8,6%	5,4%
mai o quasi mai	2,9%	1,2%
non rispondono	-	0,2%
Totale	100%	100%

Sono soddisfatti dei rapporti con i docenti in generale



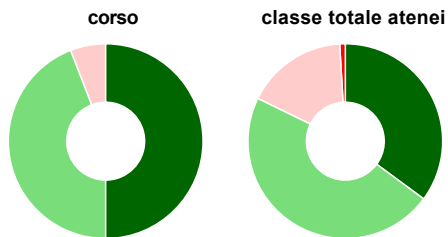
	corso	classe totale atenei
decisamente sì	62,9%	44,6%
più sì che no	37,1%	49,5%
più no che sì	-	5,4%
decisamente no	-	0,2%
non rispondono	-	0,2%
Totale	100%	100%

Sono complessivamente soddisfatti del corso di laurea



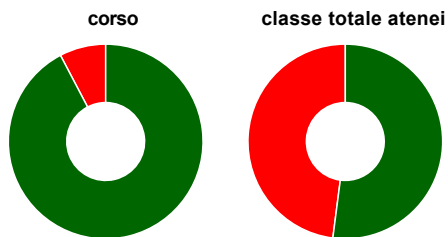
	corso	classe totale atenei
decisamente sì	74,3%	55,0%
più sì che no	20,0%	37,0%
più no che sì	5,7%	6,8%
decisamente no	-	0,5%
non rispondono	-	0,8%
Totale	100%	100%

Valutazione delle aule



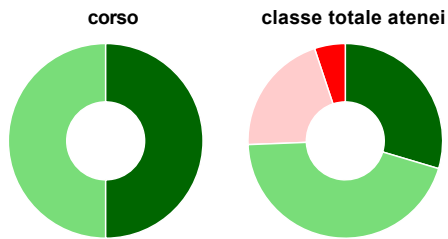
	corso	classe totale atenei
Hanno utilizzato le aule:	97,1%	97,7%
Valutazione (per 100 fruitori):		
sempre o quasi sempre adeguate	50,0%	35,1%
spesso adeguate	44,1%	47,1%
raramente adeguate	5,9%	16,9%
mai adeguate	-	0,9%
Totale	100%	100%

Valutazione delle postazioni informatiche



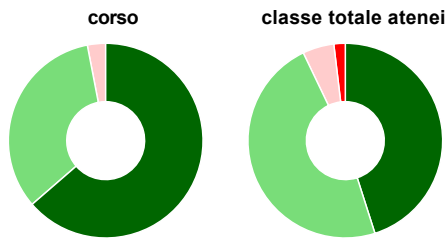
	corso	classe totale atenei
Hanno utilizzato le postazioni informatiche:	37,1%	46,8%
Valutazione (per 100 fruitori):		
in numero adeguato	92,3%	52,0%
in numero inadeguato	7,7%	48,0%
Totale	100%	100%

Valutazione delle attrezzature per le altre attività didattiche (laboratori, attività pratiche, ...)



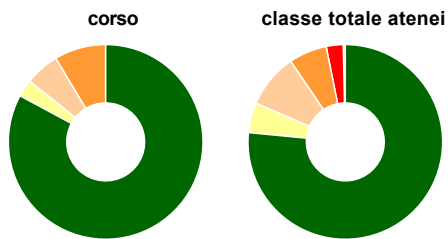
	corso	classe totale atenei
Hanno utilizzato le attrezzature per le altre attività didattiche (laboratori, attività pratiche, ...):	45,7%	59,5%
Valutazione (per 100 fruitori):		
sempre o quasi sempre adeguate	50,0%	29,6%
spesso adeguate	50,0%	44,8%
raramente adeguate	-	20,5%
mai adeguate	-	5,1%
Totale	100%	100%

Valutazione dei servizi di biblioteca (prestito/consultazione, orari di apertura, ...)



	corso	classe totale atenei
Hanno utilizzato i servizi di biblioteca (prestito/consultazione, orari di apertura, ...):	94,3%	95,1%
Valutazione (per 100 fruitori):		
decisamente positiva	63,6%	45,1%
abbastanza positiva	33,3%	47,8%
abbastanza negativa	3,0%	5,2%
decisamente negativa	-	1,9%
Totale	100%	100%

Si iscriverebbero di nuovo all'università?



	corso	classe totale atenei
sì, allo stesso corso dell'Ateneo	82,9%	76,5%
sì, ma ad un altro corso dell'Ateneo	2,9%	5,0%
sì, allo stesso corso, ma in un altro Ateneo	5,7%	9,0%
sì, ma ad un altro corso e in un altro Ateneo	8,6%	6,3%
non si iscriverebbero più all'università	-	2,8%
non rispondono	-	0,3%
Totale	100%	100%

Ateneo: **Università degli Studi di TRENTO - laurea magistrale biennale**

Classe: corso interclasse fino al 2015

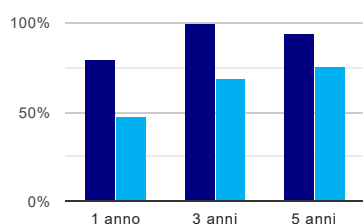
storia dell'arte (LM-89)

Corso: **arte - già conservazione e gestione dei beni culturali (LM-89, ex LM-2)**

(valori assoluti)	Laureati	Intervistati	Collettivo esaminato ^(b)	
Laureati del 2020 a 1 anno:	15	9	5	scheda di dettaglio
Laureati del 2018 a 3 anni:	7	3	1	scheda di dettaglio
Laureati del 2016 a 5 anni:	36	22	18	scheda di dettaglio

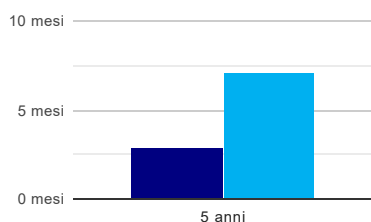
(b) Per una migliore confrontabilità della documentazione, si riportano i dati relativi ai **solli laureati che non lavoravano al momento della laurea**.

Tasso di occupazione⁽¹⁾



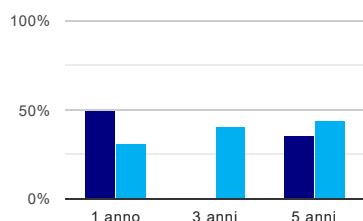
	1 anno	3 anni	5 anni
corso	80,0%	100,0%	94,4%
classe totale atenei	48,5%	68,8%	75,5%

Tempi di ingresso nel mercato del lavoro, dall'inizio della ricerca al reperimento del primo lavoro (medie, in mesi)



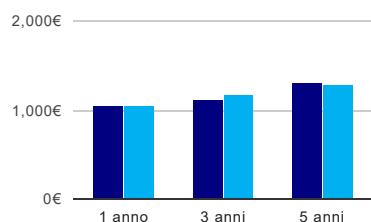
	1 anno	3 anni	5 anni
corso			2,9 mesi
classe totale atenei			7,2 mesi

Occupati che, nel lavoro, utilizzano in misura elevata le competenze acquisite con la laurea



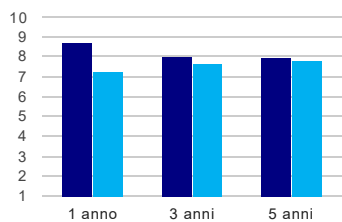
	1 anno	3 anni	5 anni
corso	50,0%	-	35,3%
classe totale atenei	31,2%	40,1%	44,0%

Retribuzione mensile netta (medie, in euro)



	1 anno	3 anni	5 anni
corso	1.063€	1.126€	1.317€
classe totale atenei	1.054€	1.176€	1.294€

Soddisfazione per il lavoro svolto (medie, scala 1-10)



	1 anno	3 anni	5 anni
corso	8,8	8,0	7,9
classe totale atenei	7,3	7,6	7,8

(1) sono considerati occupati tutti coloro che dichiarano di svolgere una qualsiasi attività, anche di formazione o non in regola, purché retribuita.

Scheda Unica Annuale - Soddisfazione per il corso di studio concluso e condizione occupazionale dei laureati

Opzioni:

I dati **non includono** i laureati di corsi equivalenti dell'ordinamento D.M. n. 509/1999.

I dati sono confrontati con il totale della **classe di laurea** della medesima ripartizione territoriale.

Soddisfazione per il corso di studio concluso

dati aggiornati ad aprile 2022

Ateneo: **Università degli Studi di TRENTO - laurea magistrale biennale**

Classe: corso interclasse fino al 2015

storia dell'arte (LM-89)

Corso: **arte - già conservazione e gestione dei beni culturali (LM-89, ex LM-2)**

Ripartizione territoriale sede del corso: **Nord-Est**

Laureati nell'anno solare 2021 (valori assoluti)

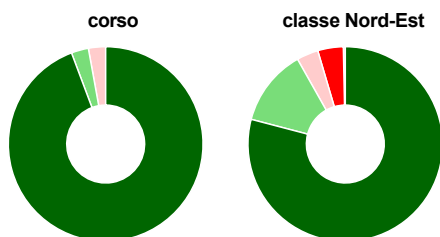
Laureati: **36**

Intervistati: **35**

Collettivo esaminato^(a): **36** [scheda di dettaglio](#)

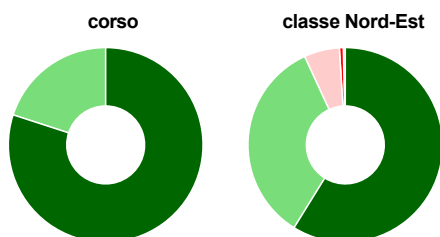
(a) Per una migliore confrontabilità della documentazione, si riportano i dati relativi ai **solli laureati che si sono iscritti al corso di laurea in anni recenti**, cioè a partire dal 2018: 36 di cui 35 intervistati.

Hanno frequentato regolarmente



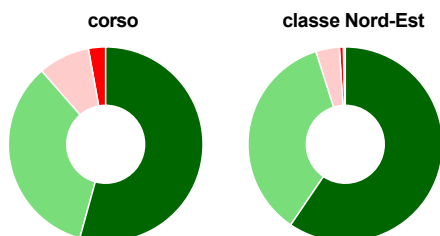
	corso	classe Nord-Est
più del 75% degli insegnamenti previsti	94,3%	79,1%
tra il 50% e il 75%	2,9%	12,7%
tra il 25% e il 50%	2,9%	3,6%
meno del 25%	-	4,2%
non rispondono	-	0,3%
Totale	100%	100%

Hanno ritenuto il carico di studio degli insegnamenti adeguato alla durata del corso di studio



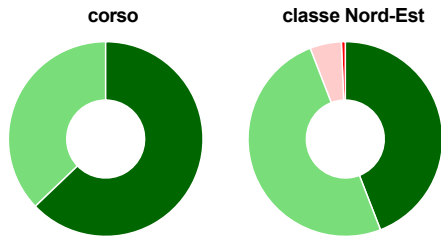
	corso	classe Nord-Est
decisamente sì	80,0%	58,8%
più sì che no	20,0%	34,3%
più no che sì	-	5,9%
decisamente no	-	0,7%
non rispondono	-	0,3%
Totale	100%	100%

Hanno ritenuto l'organizzazione degli esami (appelli, orari, informazioni, prenotazioni, ...) soddisfacente



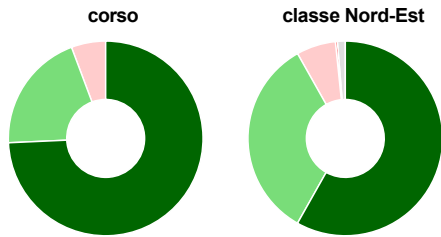
	corso	classe Nord-Est
sempre o quasi sempre	54,3%	59,5%
per più della metà degli esami	34,3%	35,6%
per meno della metà degli esami	8,6%	3,9%
mai o quasi mai	2,9%	0,7%
non rispondono	-	0,3%
Totale	100%	100%

Sono soddisfatti dei rapporti con i docenti in generale



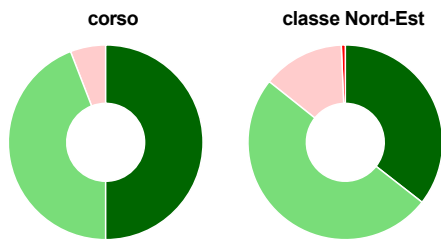
	corso	classe Nord-Est
decisamente sì	62,9%	44,1%
più sì che no	37,1%	50,0%
più no che sì	-	5,2%
decisamente no	-	0,7%
non rispondono	-	-
Totale	100%	100%

Sono complessivamente soddisfatti del corso di laurea



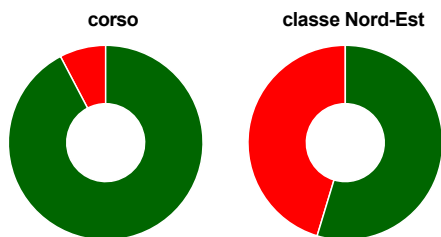
	corso	classe Nord-Est
decisamente sì	74,3%	58,2%
più sì che no	20,0%	33,7%
più no che sì	5,7%	6,5%
decisamente no	-	0,3%
non rispondono	-	1,3%
Totale	100%	100%

Valutazione delle aule



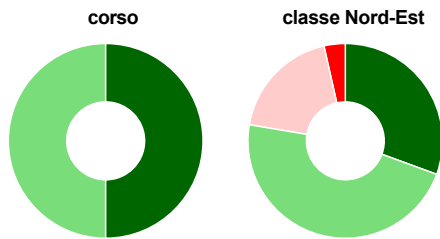
	corso	classe Nord-Est
Hanno utilizzato le aule:	97,1%	98,4%
Valutazione (per 100 fruitori):		
sempre o quasi sempre adeguate	50,0%	35,5%
spesso adeguate	44,1%	50,2%
raramente adeguate	5,9%	13,6%
mai adeguate	-	0,7%
Totale	100%	100%

Valutazione delle postazioni informatiche



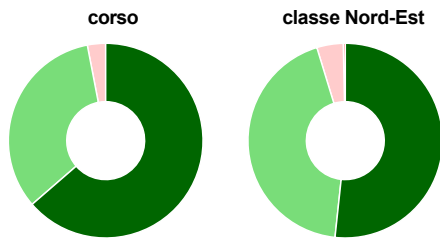
	corso	classe Nord-Est
Hanno utilizzato le postazioni informatiche:	37,1%	45,4%
Valutazione (per 100 fruitori):		
in numero adeguato	92,3%	54,7%
in numero inadeguato	7,7%	45,3%
Totale	100%	100%

Valutazione delle attrezzature per le altre attività didattiche (laboratori, attività pratiche, ...)



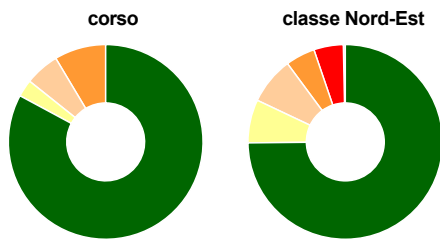
	corso	classe Nord-Est
Hanno utilizzato le attrezzature per le altre attività didattiche (laboratori, attività pratiche, ...):	45,7%	55,6%
Valutazione (per 100 fruitori):		
■ sempre o quasi sempre adeguate	50,0%	30,6%
■ spesso adeguate	50,0%	47,1%
■ raramente adeguate	-	18,8%
■ mai adeguate	-	3,5%
Totale	100%	100%

Valutazione dei servizi di biblioteca (prestito/consultazione, orari di apertura, ...)



	corso	classe Nord-Est
Hanno utilizzato i servizi di biblioteca (prestito/consultazione, orari di apertura, ...):	94,3%	96,7%
Valutazione (per 100 fruitori):		
■ decisamente positiva	63,6%	51,7%
■ abbastanza positiva	33,3%	43,6%
■ abbastanza negativa	3,0%	4,4%
■ decisamente negativa	-	0,3%
Totale	100%	100%

Si iscriverebbero di nuovo all'università?



	corso	classe Nord-Est
■ sì, allo stesso corso dell'Ateneo	82,9%	74,8%
■ sì, ma ad un altro corso dell'Ateneo	2,9%	7,2%
■ sì, allo stesso corso, ma in un altro Ateneo	5,7%	7,8%
■ sì, ma ad un altro corso e in un altro Ateneo	8,6%	4,9%
■ non si iscriverebbero più all'università	-	4,9%
■ non rispondono	-	0,3%
Totale	100%	100%

Condizione occupazionale

Anno di indagine: 2021
dati aggiornati ad aprile 2022

Ateneo: **Università degli Studi di TRENTO - laurea magistrale biennale**

Classe: corso interclasse fino al 2015

storia dell'arte (LM-89)

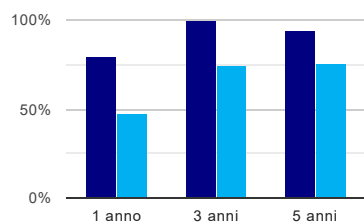
Corso: **arte - già conservazione e gestione dei beni culturali (LM-89, ex LM-2)**

Ripartizione territoriale sede del corso: **Nord-Est**

(valori assoluti)	Laureati	Intervistati	Collettivo esaminato ^(b)	
Laureati del 2020 a 1 anno:	15	9	5	scheda di dettaglio
Laureati del 2018 a 3 anni:	7	3	1	scheda di dettaglio
Laureati del 2016 a 5 anni:	36	22	18	scheda di dettaglio

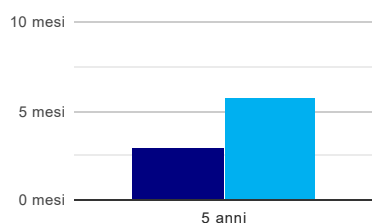
(b) Per una migliore confrontabilità della documentazione, si riportano i dati relativi ai **soli laureati che non lavoravano al momento della laurea**.

Tasso di occupazione⁽¹⁾



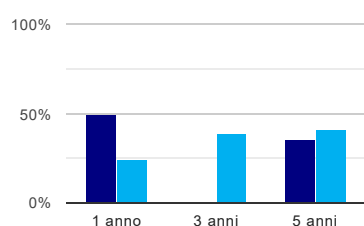
	1 anno	3 anni	5 anni
corso	80,0%	100,0%	94,4%
classe Nord-Est	48,2%	75,0%	75,5%

Tempi di ingresso nel mercato del lavoro, dall'inizio della ricerca al reperimento del primo lavoro (medie, in mesi)



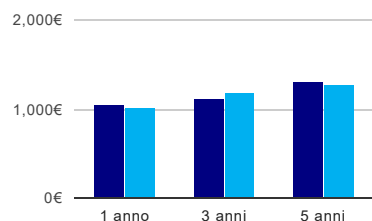
	1 anno	3 anni	5 anni
corso			2,9 mesi
classe Nord-Est			5,8 mesi

Occupati che, nel lavoro, utilizzano in misura elevata le competenze acquisite con la laurea



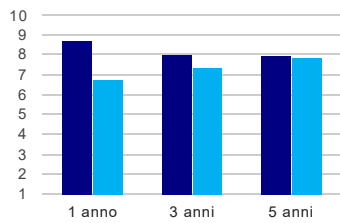
	1 anno	3 anni	5 anni
corso	50,0%	-	35,3%
classe Nord-Est	23,5%	39,4%	40,8%

Retribuzione mensile netta (medie, in euro)



	1 anno	3 anni	5 anni
corso	1.063€	1.126€	1.317€
classe Nord-Est	1.021€	1.191€	1.272€

Soddisfazione per il lavoro svolto (medie, scala 1-10)



	1 anno	3 anni	5 anni
corso	8,8	8,0	7,9
classe Nord-Est	6,8	7,4	7,9

(1) sono considerati occupati tutti coloro che dichiarano di svolgere una qualsiasi attività, anche di formazione o non in regola, purché retribuita.